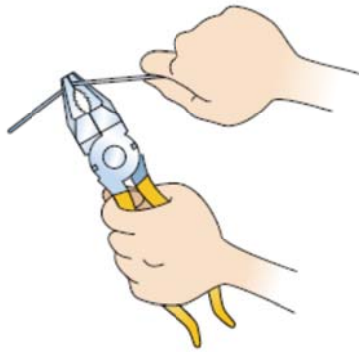


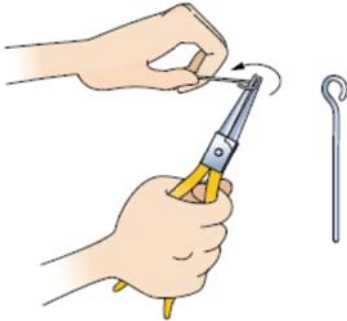
DOBLAR Y CORTAR ALAMBRE

DOBLAR ALAMBRE

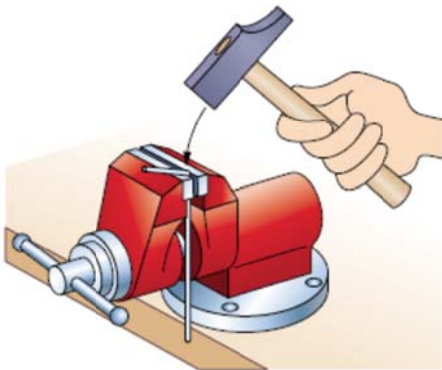
Si el alambre es grueso y se quiere doblar en ángulo, se emplean los **alicates universales**. Para ello, se colocan los alicates en el punto por donde se quiere doblar el alambre y, con la otra mano o con otros alicates, se hace fuerza hacia abajo, hasta conseguir el ángulo deseado.



Si se quiere hacer un anillo o un doblar curvo, se emplean los **alicates de punta redonda**. Para hacer el doblar, se coge con la punta de los alicates el extremo del alambre, y se va girando, al mismo tiempo que se le va dando forma.

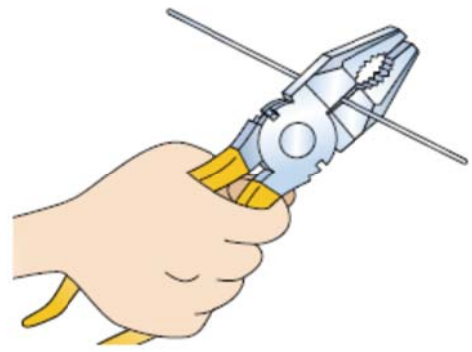


- Si el alambre no se puede doblar con el alicate, se sujeta en el tornillo de banco y, después, se golpea con suavidad con el martillo, lo más cerca posible del tornillo.

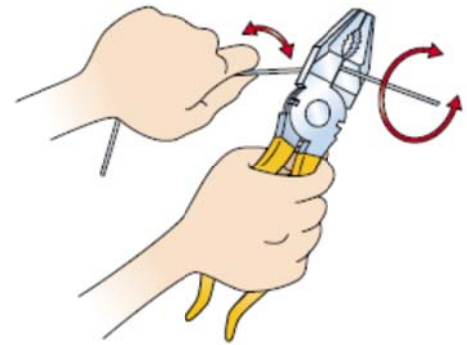


CORTAR ALAMBRE

Si el alambre no es demasiado grueso, se puede cortar con los **alicates universales**, que tienen dos filos de corte y dos hendiduras destinados a este fin. Para ello, se coloca el alambre entre los filos cortantes de los alicates y se hace fuerza, lo más atrás posible, sobre los mangos de los alicates.



Si el alambre no se corta, se dobla por uno de sus extremos y, usando este mismo extremo como palanca, se gira el alambre hacia un lado y hacia el otro mientras que, con la otra mano, se aprietan los alicates. Cuando se haya conseguido hacer una hendidura, se termina de partir el alambre, doblándolo con las manos.



Algunos alicates tienen unas hendiduras en su articulación en las que se puede introducir un alambre abriendo los alicates. Al volver a cerrarlos el alambre es cortado por cizalladura.

